

*"No te rindas nunca porque nunca sabes si el próximo intento será el que funcionará".*

## **INFORME DE GESTION DEL CONSEJO DE ADMINISTRACION Y GERENCIA POR EL AÑO 2024**

### **XLVIII ASAMBLEA GENERAL ORDINARIAS DE ASOCIADOS**

*Damos la bienvenida a nuestra Asamblea General Ordinaria de asociados. Agradeciendo a cada uno de ustedes por su presencia, interés y esfuerzo que han hecho para estar en este día*

#### **Aspectos más relevantes durante el 2024**

*Como es de su conocimiento en los últimos años, la economía global ha enfrentado un panorama complejo y cambiante, marcado por una serie de desafíos que han llevado a una desaceleración significativa en el crecimiento económico. Esta desaceleración, caracterizada por un enfriamiento en la actividad económica y una disminución en el ritmo de expansión de los mercados, está siendo impulsada por una combinación de factores internos y externos. Entre ellos se encuentran las tensiones comerciales internacionales, la incertidumbre política, las fluctuaciones en los precios de las materias primas, y los efectos persistentes de la pandemia. A medida que los países luchan por equilibrar sus economías y adaptarse a este nuevo contexto, es crucial analizar las causas subyacentes de esta desaceleración y sus implicaciones para el futuro de la economía global. En este contexto, exploraremos los principales motores detrás de esta desaceleración y discutiremos las posibles rutas de recuperación y adaptación para nuestra Cooperativa*

*Igualmente fueron informados en el mes de mayo, agosto y en Asamblea extraordinaria, Coovidrios estaba atravesando una situación económica compleja debido a la disminución significativa de las ventas, lo que estaba generando una pérdida constante en los ingresos de la cooperativa y por ende afectaban negativamente nuestros objetivos socioeconómicos.*

*Se trabajo en estrategias con el fin de mejorar nuestras cifras de ventas como la implementación de otra línea la del Vidrio templado en 8mm para división de baño. y superar este desafío y asegurar la estabilidad y el futuro de la Cooperativa*

*Hoy les queremos reiterar nuestra preocupación ante esta situación, la cual sigue afectando el desempeño general de la empresa aun a pesar de nuestros esfuerzos para superarlo. En este sentido continuaremos monitoreando la situación y explotando soluciones que nos permitan superar estos retos económicos.*

*En Cumplimiento con lo establecido en el Estatuto de nuestra cooperativa y de conformidad con las normas legales que nos rigen, a. Continuación presentamos a la Cuadragésima Octava Asamblea General Ordinaria de Asociados de COOVIDRIOS, el informe de gestión correspondiente al año 2024*

Para la evaluación de esta información, manifestamos que la administración ha dado cumplimiento a los señalado en la ley 603 de 2000 artículo 1 que modifica el artículo 47 de la ley 222 de 1995. Los resultados económicos están presentados bajo las normas Internacionales de información financiera (NIIF) adoptadas por la legislación colombiana y se comparan con los resultados del año anterior.

En Cumplimiento de El Estatuto de la Cooperativa, y en virtud de la Resolución emitida en la Cuadragésima Sexta Asamblea General Ordinaria de asociados de marzo 16 de 2024, mediante Acta 055, la cual fuimos elegidos para el Periodo 2024-2025.

Mediante Acta No. 953 de abril 30 de 2024 realizamos los nombramientos de cargos del Consejo de Administración así:

<b>Presidente:</b>	José Jainover Jiménez Suarez	<b>Suplentes:</b>	Miguel Ángel Restrepo Castañeda
<b>Vicepresidente:</b>	Mario Hernán Romero Martínez		Juan Carlos Rodríguez Zambrano
<b>Secretario:</b>	José Julián Tunubala González		Erika Cuellar Morales
<b>Principales:</b>	Liver Velasco Paz		
	Carlos Alberto Bedoya		

Las actuaciones del Consejo de Administración fueron realizadas de conformidad a las disposiciones legales y estatutarias, inspirados en la filosofía cooperativa, formulación estratégica y el código del buen gobierno corporativo solidario dejando constancia en el libro de Actas. de cada una de nuestras acciones, y decisiones.

Durante el año 2024, El Consejo de Administración realizo 10 reuniones ordinarias, sesionó con regularidad, cumpliendo las funciones y actividades dentro de sus atribuciones y responsabilidades.

### **GESTION ADMINISTRATIVA**

Las decisiones relevantes acontecidas durante el 2024:

1. Análisis y aprobación del presupuesto 2024.
2. Aprobó el Plan de Actividades y Presupuesto presentado por el Comité de Educación.
3. Realizo los Nombramientos diferentes Comités que exige la Supersolidaria como son Educación, Crédito y Cartera, Atención de Emergencias, los cuales hacen parte de la base social de la Cooperativa.
4. Se aprobó solicitudes de Préstamos a Asociados integrantes del Consejo de Admón. y Junta de Vigilancia
5. Se aprobaron siete (7) solicitudes de Asociados por Retiro de la Cooperativa
6. Ase aprobaron cuatro (4) Ingresos a la Cooperativa
7. Autorizó la renovación de CDT con el Banco de Occidente por \$ 150.000.000. y su posterior renovación
8. Convoco a Asamblea Extraordinaria en el mes de agosto.
9. Discutió y analizó de los informes de los comités auxiliares del consejo de administración, gerencia, estados financieros de cierre mensual, oficial de cumplimiento y Revisoría Fiscal.

El informe de gestión que presentamos a ustedes fue aprobado por unanimidad por los asistentes a la reunión ordinaria del Consejo de Administración, realizada el día 24 de febrero de 2025 y consta en el Acta No. 963

**Mandatos de la Cuadragésima Sexta Asamblea General Ordinaria de Asociados:**

La ley 79 en el artículo 34 establece que las decisiones de la asamblea general son obligatorias para todos los asociados, siempre y cuando se adopten conforme a las normas legales, reglamentarias y Estatutarias. Ante las propuestas presentadas en la XLVI Asamblea General Ordinaria de Asociados del 2024 se acató se dio el cumplimiento de la siguiente forma:

1. Autorizar que los saldos que quedaron en los Fondos Sociales al 31 de diciembre de 2023, vía apropiación excedentes de ejecuciones anteriores, se han ejecutados en los ejercicios siguientes para los fines que fueron constituidos. Se dio cumplimiento a esta propuesta invirtiendo los saldos que quedaron en el 2023, para los fines que fueron constituidos así:

❖ Fondo de Educación	\$ 9.069.488.50
❖ Fondo de Solidaridad	\$ 19.875.204.00
❖ Fondo Social de Salud	\$ 15.340.001.00
❖ Fondo de Recreación	\$ 1.510.806.00
2. De acuerdo con lo aprobado por la Asamblea General Ordinaria de Asociados, se revalorizaron los aportes Sociales en cabeza de los asociados, con el 5.28% de los excedentes del ejercicio anterior, por un total de \$ 2.888.510

**Régimen Tributario Especial:**

Posterior a nuestra XLVII Asamblea General Ordinaria de asociados se realizó el trámite para el proceso de actualización de la información de la Cooperativa ante la Dian, para obtener la permanencia en el régimen tributario especial, el cual tienen como beneficio pagar el 20% del impuesto de renta y complementarios sobre los excedentes.

**Riesgo LAFT – SARLAFT**

Cumpliendo a las instrucciones establecidas por la Superintendencia de Economía Solidaria “Instrucciones para la administración del Riesgo de Lavado de Activos y Financiación del Terrorismo – SARLAFT”, de la Circular Básica Jurídica, los estándares internacionales de buenas prácticas y atendiendo los lineamientos definidos por el Consejo de Administración sobre la materia: COOVIDRIOS cuenta con un sistema de administración del riesgo de lavado de activos y financiación del terrorismo-SARLAFT que contempla las etapas y elementos para la administración y gestión del riesgo LAFT es aplicable a todas las actividades que se realizan en el desarrollo del objeto social principal, Productos, Servicios, y actividades que desarrolla la Cooperativa con sus Asociados, Proveedores, funcionarios; minimizando razonablemente el riesgo de que en la entidad se materialicen riesgos de lavado de activos y financiación del terrorismo.

En el año 2024 El Oficial de Cumplimiento presento al consejo de Administración, trimestralmente informes incluyendo entre otros los temas: sobre los resultados de la gestión desarrollada, Reportes a la Unidad de Información Análisis Financieros UIAF, Efectividad de los mecanismos, instrumentos, e informes del SARLAFT.

Nuestro programa de prevención del riesgo opero de manera adecuada en sus distintas etapas y se reportó las alertas e informes correspondientes, se realizó los ajustes de políticas y procedimientos como lo establecido la Superintendencia de la Economía Solidaria.

No se recibieron notificaciones o sanciones por parte de las autoridades competentes La Cooperativa no reporta incumplimientos por parte de los colaboradores del sujeto obligado.

### **RIESGO SARC**

Coovidrios actualizo y fortaleció la documentación que respalda este Sistema de Administración de Riesgo, con el cumplimiento de la Circular Básica Contable y financiera que se relaciona con la etapa de identificación de riesgos y elementos. Con la puesta en marcha dentro de las entidades del sector solidario del Sistema de administración de riesgo de crédito (SARC) se pretende disminuir la probabilidad de no pago de la contraparte, por lo cual la Superintendencia de Economía Solidaria ha querido tener un enfoque de supervisión y de regulación de la administración y gestión interna de los riesgos asumidos para que este tipo de entidades no incurra en pérdidas y no afectar la estabilidad del sector de economía solidaria en Colombia.

La evolución de este sistema ha logrado poder anticiparse al riesgo de los eventos de pérdida y reaccionar adecuadamente a ellos, fortaleciendo el seguimiento y monitoreo de las provisiones de las carteras, los niveles de cubrimientos según el segmento en el cual están ubicados, estableciendo metodologías para la determinación de la pérdida dado el incumplimiento.

### **ASPECTO SOCIAL**

Por medio de los fondos se continuó beneficiando a los asociados, empleados y sus familias, en la práctica de los principios cooperativos en:

- Capacitaciones y Seminarios dirigido a los asociados y empleados
- Seguro de Vida y de accidentes para el asociado y conyugue;
- Contribuciones para pago de Eps y Gafas.
- Obsequio de Cumpleaños para asociados y empleados

### **EXPECTATIVAS PARA EL AÑO 2025**

Para el año 2025. Todos los esfuerzos estarán dirigidos a desarrollar acciones que permitan alcanzar nuevamente la estabilidad económica que es crucial para asegurar que COOVIDRIOS pueda seguir cumpliendo con su misión y visión a largo plazo. Trabajemos juntos; Directivos, Comités, Empleados y Asociados, lograremos sacar adelante a la cooperativa que ha sido el esfuerzo de 43 años de labores ininterrumpidas propendiendo por el bienestar de sus asociados.

Otras:

- Desarrollar Campañas que generen sentido de pertenencia y fidelización de los asociados.
- Con la reforma de Estatutos, aumentar la Base Social
- Continuar fortaleciendo la eficiencia y sostenibilidad financiera de la cooperativa logrando que nuestros asociados cumplan con los promedios establecidos de Compras.

- Renovación del Parque Automotor
- Seguir manteniendo una comunicación permanente y de primera línea con los asociados para así conocer sus necesidades, expectativas proyecciones y poderlos asesorar y apoyar en sacar adelante sus propósitos.
- Buscar constantemente la optimización de Costos y Gastos
- Realizar actualizaciones de Software y Hardware, con el fin de disminuir actividades y generar un mayor control del riesgo operativo
- Ejecutar todas las normas y direccionamientos que emanen de la Asamblea General Ordinaria de Asociados

### **SITUACION FINANCIERA**

Los estados Financieros se someten a consideración y aprobación de la Honorable Asamblea son elaborados por la señora María Eugenia López Ortega, Contadora Publica y auditados por la Revisoría Fiscal con la Entidad CENCOA, y los cuales reflejan la realidad de las operaciones contables y la situación actual de la Cooperativa Multiactiva de Vidrieros "COOVIDRIOS".

Con el concurso de todos ustedes, será más significativo caminar hacia el mismo resultado caracterizado por el bien común, su participación será importante para lograr los objetivos que nos trazamos y seguir adelante con el cumplimiento de nuestro objeto social "**UNIDOS PARA EL PROGRESO**"

Reciban un Solidario Saludo,


  
**MARIO HERNAN ROMERO MARTINEZ**  
vicepresidente Consejo de Administración

"La gente nunca quiere ser parte del proceso, pero quiere ser parte del resultado. El proceso es donde descubres quien merece ser parte del resultado"



Destacamos las principales cifras del año 2024, que demuestran la confianza de los asociados y la comunidad no cooperada en nuestra Cooperativa. A continuación, presentamos las cifras comparativas de los Estados Financieros de 2024

**Ppas cifras Estados Financieros en millones de pesos**

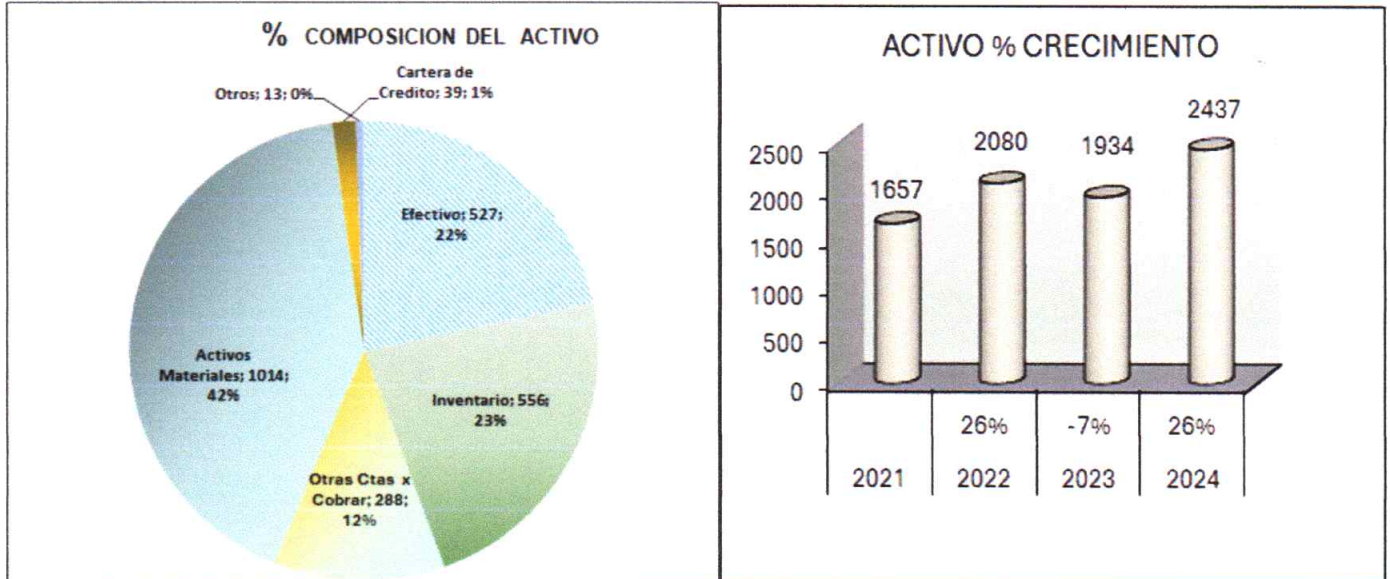


**PRINCIPALES CIFRAS DEL BALANCE**

Cifras en Millones de Pesos

CUENTA	2024	2023	Dif.\$	Dif. %
Activos	\$ 2.437	\$ 1.933	504	26%
Pasivos	\$ 455	\$ 375	80	21%
Patrimonio	\$ 1.982	\$ 1.558	424	27%

- ❖ **El Activo**, Al cierre del ejercicio del 2024 finaliza con unos activos **\$2.437.247.947** con un incremento del 26% de un saldo inicial a diciembre de 2023 de **\$ 1.933.314.468** Los rubros que intervinieron en esta situación es: el activo Propiedad Planta y Equipo en el rubro de edificaciones.
- ❖ **Los Pasivos** presentaron un crecimiento del 21% y ascendieron a **\$ 454.892.769** en comparación a los del año 2023 **\$ 375.495.845**, está representado por las Cuentas por Pagar, e impuestos por pagar.
- ❖ **El Patrimonio** con un valor de **\$ 1.982.355.178** creció en **\$ 424.538.554** un 27%, respecto al año anterior (\$1.557.818.624) generado principalmente por la actualización del avalúo de nuestra sede.



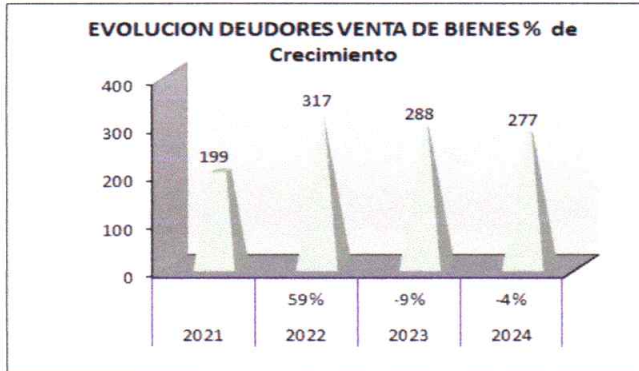
El Activo de la Cooperativa, al cierre se incrementó el 26% en **\$503.933.478**, cerro con **\$2.437.247.947**, respecto al periodo del año 2023 de **\$1.933.314.468**. Obedece principalmente al incremento en el **Activo Propiedad Planta y Equipo**: edificaciones **\$ 580.043.239**; Depreciación Acumulada **\$-17.614.679**; Equipo de Transporte, tracción y elevación **\$ 9.309.355**; Muebles y equipos de Oficina **\$357.000**.

El Activo Corriente presento las siguientes variaciones: **Efectivo** se incrementó en **\$ 7.234.450**, **Cartera de Crédito** **\$15.274.331**; y la disminución en los rubros del inventario **\$-83.233.735**; y Cuentas por cobrar **\$-8.709.615**

- ✓ **Inventario de Mercancías:** cerramos con **\$ 555.755.525** presentamos disminución por valor de **\$83.233.735** que equivale al **13%**, con relación al año 2023 de **\$ 638.986.260**, Distribuido así: el **83%** corresponde a la línea de Vidrios Claros, Color, Grabados, Espejos, Reflectivos (**\$551.613.503**); el **8%** corresponde a Accesorios con (**\$42.908.628**); **5%** están en los Acrílicos con (**\$29.674.541**); el **3%** la Perfilería para baño con (**\$15.954.708**); Cortineros (**\$1.158.903**); y el **1%** Divisiones para Baño (**\$7.024.791**)

INVENTARIOS	%	dic-24	dic-23	Variacion	%
Vidrios	83%	464.033.954	551.613.503	-87.579.549	
Divisiones p/Baño	1%	7.024.791	-	7.024.791	
Accesorios	8%	42.908.628	46.175.887	-3.267.259	
Acrilicos	5%	29.674.541	33.149.545	-3.475.004	
Perfileria para Baño	3%	15.954.708	11.546.574	4.408.134	
Cortineros	0%	1.158.903	1.500.751	-341.848	
	<b>100%</b>	<b>555.755.525</b>	<b>638.986.260</b>	<b>-83.230.735</b>	<b>-13%</b>

- ✓ **Cuentas por Cobrar: \$288.406.848**, conformada por Deudores por Venta de Bienes, anticipos de impuestos, adelantos al personal, otras Cuentas por cobrar(empleados).



**COMPORTAMIENTO DE CARTERA EN EDADES**

Edad-Dias	,%	dic-24	dic-23	Dif.\$	Dif.%
0-30	57%	156.806.832	246.596.657	-89.789.825	
31-60	34%	95.364.635	29.807.533	65.557.102	
61-90	9%	25.108.791	6.262.976	18.845.815	
,+91	0%	28.200	5.184.212	(5.156.012)	
<b>TOTAL</b>	<b>100%</b>	<b>277.308.458</b>	<b>287.851.378</b>	<b>-10.542.920</b>	<b>-4%</b>

- **Deudores Ventas de Bienes;** La cooperativa cerro con **\$ 277.308.458**, disminuyeron en **\$-10.542.920** el 4%, respecto al cierre del periodo del 2023 de **\$ 287.851.378**. Obedece al cumplimiento de los asociados en sus obligaciones

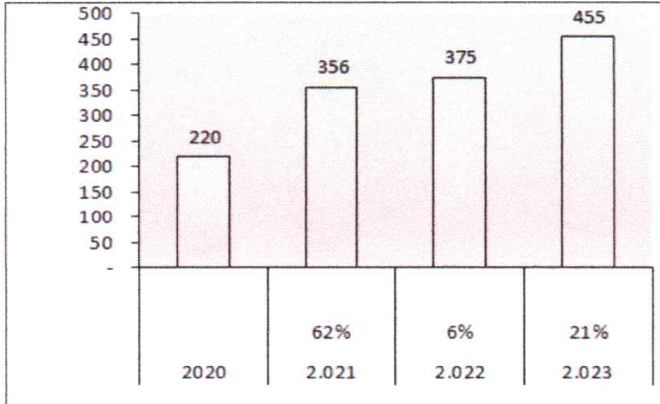
El comportamiento de los Deudores por venta de Bienes de acuerdo a las edades y ubicación de los deudores de acuerdo a su nivel de riesgo es normal quedando vigente el **57%** en el rango de **0 a 30 días** por un valor de **\$156.806.832**; **34 %** en el rango de **31 a 60 días \$95.364.635**; **9%** de **61 a 90 días \$25.108.791** y a mas de 91 días \$28.200. Mensualmente los deudores por ventas de bienes se clasifican, califica y se provisiona de acuerdo a las normas impartidas en la circular Básica Contable y Financiera de la Superintendencia.



Observamos que la concentración de los saldos de los 29 Asociados, son los Deudores por Ventas de Bienes; por Ubicación tenemos que: el **53%** se encuentra concentrado en la ciudad de **Cali** (13 asociados) con **\$148.101.660**; el 20% en **Palmira** (2 asociados) con **\$54.848.608**; el 11% en **Popayán** (4 asociados) con **\$30.838.324**; el 11% en **Santander de Quilichao** (1 asociados) con **\$30.490.953**; el 3% en **Piendamó y Silvia** (2 asociados) con **\$8.615.962**; el 2% en **Yumbo** (1 asociados) con **\$4.412.951**.


- ✓ **La Cartera de Crédito**, corresponde a los créditos o préstamos otorgados a los asociados y empleados al final del ejercicio cerramos con \$ 38.817.143 con un incremento de \$15.274.331 con respecto al año 2023 \$ 23.542.811.

❖ **EL PASIVO \$ 454.892.769**



Pasivo Corriente	dic-24	dic-23	Variación	%
Cuenta por Pagar	318.510	221.637	96.873	44%
Impuestos por Pagar	25.487	19.591	5.896	30%
Fondos Sociales	28.843	45.795	-16.952	-37%
Otros Pasivos	82.053	88.472	-6.419	-7%
	<b>\$ 454.893</b>	<b>\$ 375.495</b>	<b>\$ 79.398</b>	<b>21%</b>

Para Coovidrios el Pasivo en el 2024, creció en \$79.396.924, con una variación anual del 21%, frente al año 2023 que fue \$375.495.845. Obedece principalmente al incremento de las cuentas por Pagar Proveedores

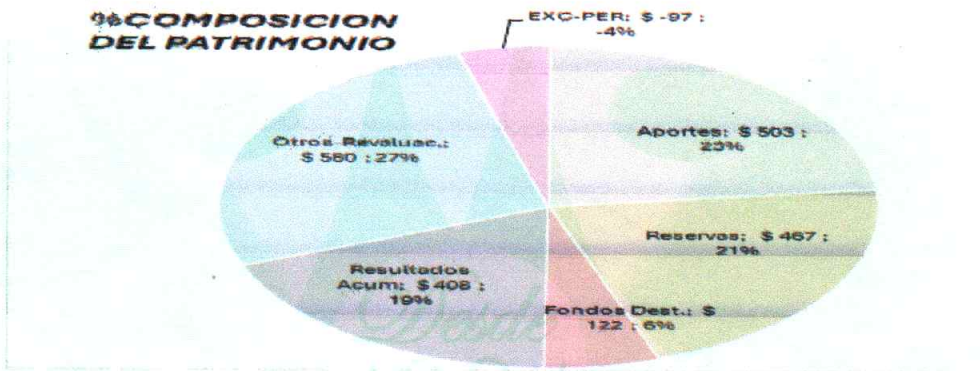


Composición del Total del Pasivo al cierre del ejercicio de la Cooperativa es de **\$454.892.769**:

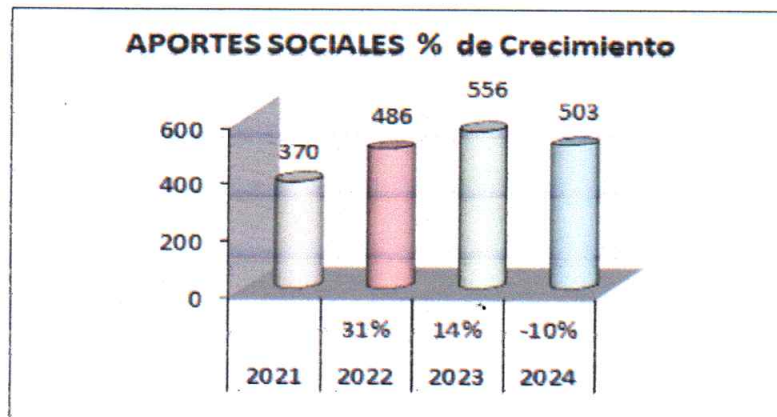
- **Cuentas por Pagar \$221.637.187** representa el 70% del total del Pasivo; Proveedores \$293.084.530; Costos y Gastos \$ 17.167.142, Retenciones y aportes \$4.242.033, Rete fuente \$ 4.016.037.
- **Impuestos x pagar** representa el 6% (IVA, industria y comercio) \$25.486.832.
- **Fondos Sociales: \$28.843.158** representa el 6%, del total del Pasivo.
- **Otros Pasivos \$82.053.038**, 18% del total del pasivo: como son los Anticipos de \$60.666.320 y Prestaciones Sociales \$21.386.718

**EL PATRIMONIO; \$ 1.982.355.178** creció en \$424.536.554 que equivale al 27% con relación al año 2023 de \$ 1.557.818.624.

Patrimonio	dic-24	dic-23	Variación	%
Aportes Sociales	502.615.355	555.883.762	-53.268.407	-10%
Reservas	467.197.881	466.042.477	1.155.404	0%
Fondos de destinación Especifi	122.285.474	121.353.586	931.888	1%
Resultados Acum Ad. 1ra Vez	407.829.891	407.829.891	-	0%
Otro Resultado Integral	580.043.239		580.043.239	
Resultado del Ejercicio	-97.616.662	6.708.908	-104.325.570	-1555%
<b>TOTAL</b>	<b>1.982.355.178</b>	<b>1.557.818.624</b>	<b>424.536.554</b>	<b>27%</b>



❖ **Los Aportes Sociales:** Los aportes son rubros generados por las compras que los asociados realizan y la cuota estatutaria mensual, y son el respaldo de las actividades financieras, comerciales y sociales de Coovidrios, en el año 2024 \$502.615.355, los aportes sociales decrecieron \$ -53.268.407 el 9.58% cerrando con \$ 53.268.407. Obedece al retiro de asociados. Su saldo representa el 25% del Patrimonio de la Cooperativa.



- ❖ **Las Reservas:** cerró en **\$467.197.881** creció en \$1.155.404 que equivale el 0.25% con relación al año 2023 \$466.042.477 y representa el 24% del patrimonio
- ❖ **Los Fondos de destinación específica:** **\$122.285.474** y el año 2023 en \$121.353.586 con una variación de \$931.888, equivalente al 0.77% y representa el 0.06% del patrimonio.
- ❖ **Resultado del Ejercicio \$ -97.616.662**



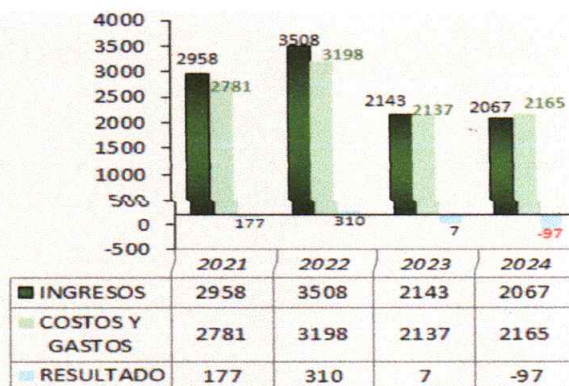
Con Ingresos de \$ 2.067.102.989 nos arroja una pérdida de \$ -97.616.662 con una diferencia (\$-104.325.570), frente al resultado del año 2023 de \$6.708.908.



**PPALES CIFRAS DEL ESTADO DE RESULTADOS**

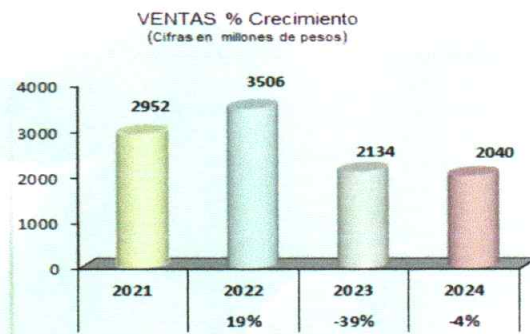
Cifras en Millones de Pesos

CUENTA	2024	2023	Var \$	Var. %
INGRESOS	2067	2143	-76	-4%
COSTO Y GASTO	2165	2136	29	1%
RESULTADO	-98	7	-105	-1500%



- **Ingresos por Venta de Bienes:** En el Ejercicio de 2024 se generaron unos ingresos por \$2.067.102.989 presentando disminución de \$-76.419.120 frente a \$2.143.522.109, del año 2023; decrecieron en -3.57%
- ❖ **Las principales variaciones de los rubros que componen el ingreso son:**

- **Las Ventas** El año 2024 no fueron las esperadas un año muy difícil para la cooperativa donde influyeron varios aspectos, siendo el más importante el no cumplimiento de compras por parte de los asociados, la caída de proyectos en la construcción de vivienda donde interviene el estado.



**VENTAS POR LINEAS**

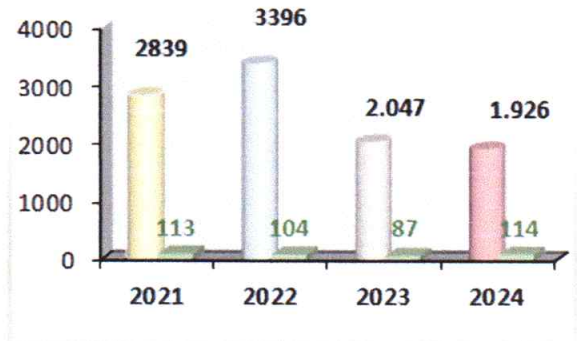
MES	DIVISION							Ttal Ventas Brutas
	VIDRIO	BAÑO	ACCESORIOS	ACRILICO	PERFILERIA	CORTINEROS	FLETES	
<b>2024</b>								
Asociado	1.768.385.894	12.214.441	73.252.524	49.084.525	16.777.193	378.405	5.809.291	1.925.902.273
Publico	106.674.593	-	6.260.776	600.370	56.387	-	570.174	114.162.300
<b>\$</b>	<b>1.875.060.487</b>	<b>\$ 12.214.441</b>	<b>\$ 79.513.300</b>	<b>\$ 49.684.895</b>	<b>\$ 16.833.580</b>	<b>\$ 378.405</b>	<b>\$ 6.379.465</b>	<b>\$ 2.040.064.573</b>
	92%	1%	4%	2%	1%	0%	0%	100%
<b>2023</b>								
Asociado	1.901.890.547	-	77.147.082	50.410.953	11.496.492	33.707	6.579.162	2.047.557.943
Publico	72.612.644	-	11.446.293	2.152.146	-	122.127	482.655	86.815.865
<b>\$</b>	<b>1.974.503.191</b>	<b>-</b>	<b>88.593.375</b>	<b>52.563.099</b>	<b>11.496.492</b>	<b>155.834</b>	<b>7.061.817</b>	<b>2.134.373.808</b>

El total de las ventas netas acumuladas al final el ejercicio de 2024 \$ 2.040.064.573, con relación al año 2023 de \$2.134.373.808 presentamos disminución de \$- 94.309.235 el -4.42%

La participación por líneas en el acumulado de ventas durante el 2024; podemos observar que el 92% correspondió a Vidrios, espejos \$ 1.875.060.487; el 4% Accesorios \$79.513.300, 2% Acrílicos \$49.684.895; el 1% en Divisiones de Baño (Vidrio Templado 8mm) \$ 12.214.441; el 1% Perfilería, cortineros \$ 17.211.985.

Del total de las Ventas acumuladas por **\$2.040.064.573**; corresponden a **Ventas de Asociados** \$1.925.902.273, representado en el 94% y \$114.162.300 corresponden a **Ventas publico vidriero**, equivalente al 6%.

Ventas Asociado - Publico  
 (Cifras en millones de pesos)



Las ventas reales ejecutadas al cierre del año 2024 de \$ 2.040.064 y las presupuestadas \$ 2.584.590, presentamos un incumplimiento de \$-544.525.421 (-21%)

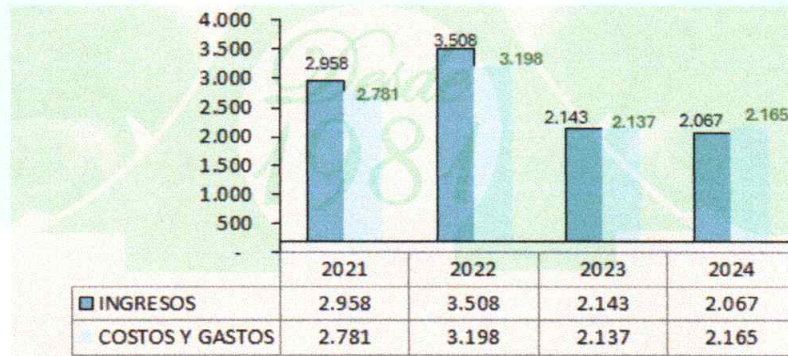
**VENTAS 2024**

MES	REALES	PRESUPUESTADAS
Enero	134.590	134.590
Febrero	139.852	200.000
Marzo	159.351	225.000
abril	147.424	225.000
mayo	138.588	225.000
junio	146.128	225.000
julio	154.772	225.000
Agosto	204.368	225.000
Septiembre	176.049	225.000
Octubre	183.719	225.000
Noviembre	207.886	225.000
Diciembre	247.335	225.000
	<b>\$ 2.040.064</b>	<b>2.584.590</b>

**PROMEDIO DE COMPRAS 2024 78.000.000**

Asociados	% Real	Compras	% Exces
Vidrios y Aluminios Belisario SAS	175%	136.829.245	-75%
Sanchez G, Carlos Arturo 24/07/11	174%	135.490.575	-74%
Vidrios Jubal S A S	166%	129.154.834	-66%
Servialuminios Popayan S A S 01/05/2023	158%	123.004.080	-58%
Rodriguez Zambrano Juan Carlos	144%	112.136.203	-44%
Tunubala Gonzalez Jose Julian	131%	102.398.377	-31%
Restrepo Castañeda Miguel Angel 11/ 03/19	116%	90.862.424	-16%
Jimenez Suarez Jose Jainover 26/09/2017	108%	84.162.530	-8%
Velasco Paz Liver 13/10/16	103%	80.011.454	-3%
Castro Alba Ligia Maria	99%	77.290.500	1%
	% Real		% Faltar
Bedoya Arenas Carlos Alberto	78%	60.835.331	22%
Gonzalez Mosquera Luis Mario	77%	59.951.579	23%
Tecnoalvidrios del Valle S A S 08/08/2018	77%	59.840.930	23%
Castro Florez Arcasio	73%	56.804.441	27%
Caviedez Goetz Nedy	72%	56.166.336	27%
Cruz Valencia Libardo	71%	55.727.423	29%
Vidrios y Aluminios Ulises SAS 23/12/2023	68%	53.076.291	32%
Vidrio y Aluminios Yumbo 05/05/14 30/05/2024	67%	52.214.550	33%
Montealegre Vargas Juan Manuel	56%	43.830.565	44%
Arango Vidrios y Aluminios SAS	56%	43.513.508	44%
Gonzalez Andrade Carlos Mario	52%	40.605.108	48%
Marulanda Brochero Jose Ismael	43%	33.865.306	57%
Samboni Muñoz Sabarain 23/12/2023	39%	30.676.204	61%
Grajales Carmona Luis Emilio	38%	29.716.957	62%
Vidrioplano Ltda. Rosmira Garzon	30%	23.226.392	70%
Romero M Mario Herman 23/09/13 30/05/2024	27%	20.913.944	70%
Perez de Morales Julia	27%	20.678.263	73%
Salazar Martinez Sigifredo 19/03/21	21%	16.114.999	79%
Luna Peña Leidy Paola 19/11/2024	0%	-	100%

El promedio de compras establecido para los asociados en el año 2024 de \$78.000.000; a continuación, observamos que diez (10) asociados dieron un cumplimiento por encima del 100%. Y veinte (19) asociados compraron en el rango del 51 a 100%.



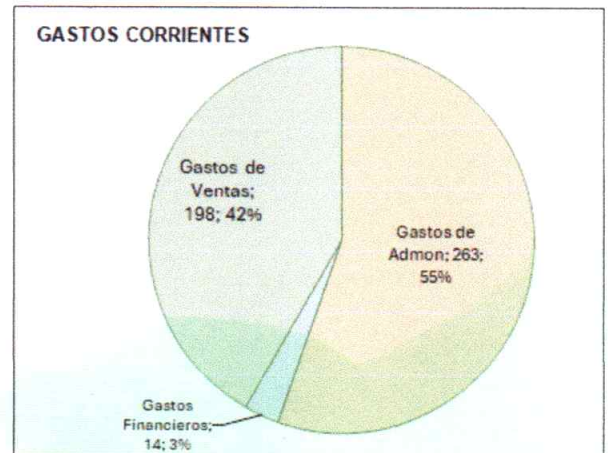
- **Intereses Cartera Crédito \$ 3.784.097** frente al año 2023 crecieron en \$2.560.142 (48%) se da por la cancelación de las obligaciones (prestamos) de los asociados.
- **Intereses por venta de Bienes: \$6.781.841** frente al año 2023 crecieron en \$398.310 (6%) se da por la cancelación de las obligaciones de los asociados en su fecha de vencimiento.
- **Rendimientos Financieros: \$ 14.914.511** al cierre del periodo crecieron en \$3.027.503 (25%) se da por la colocación del CDT con el banco de Occidente.
- **Otros Ingresos: \$ 1.556.967** crecieron el 607% en \$1.336.717 conformada por recuperaciones por reclamos a los proveedores.

❖ **Las principales variaciones de los Costos y Gastos son:**

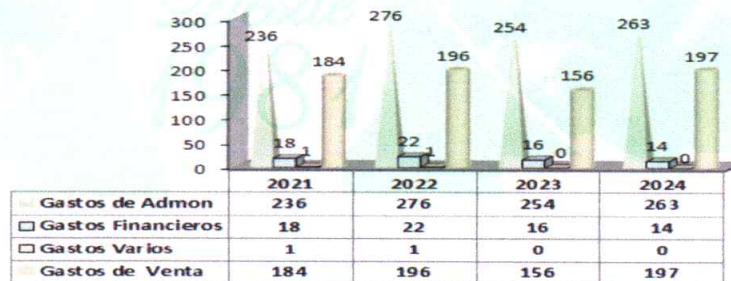
Los Costos y Gastos cerraron en \$2.164.719.651 frente a \$ 2.136.813.201, del año 2023; crecieron en \$27.906.450 equivalente al 1.3%.

✓ **Costo de Ventas** decreció en \$-20.210.890 representado en un 1% con relación al año 2023, como consecuencia a la disminución de las ventas; la rentabilidad bruta que generaron las ventas en el año 2024 fue del **17%** menor a la del año 2023 de **20%**.

✓ **Gastos Corrientes: \$ 475.304.694**, *Mesura, Transparencia y mucha responsabilidad continúa siendo el compromiso de los Directivos y la Gerencia, Frente a los del año 2023 crecieron en \$48.117.340 que representa el 11% se incurrieron en los gastos necesarios para la continuidad del objetivo de la cooperativa*



GASTOS CORRIENTES



- **Gastos de Administración \$263.048.110** presentamos incremento \$8.236.729 (3%), frente a los del año 2023 \$(254.811.381)
- **Los gastos de Ventas \$ 197.895.022;** presentamos disminución \$41.742.229 (27) con relación a los del año 2023 (156.152.793)
- **Gastos Financieros \$ 14.361.562;** disminuyeron en \$-1.861.618(-11%) frente a los del año 2023 (16.223.180)
- ❖ **La Perdida** percibida En el ejercicio 2024, fue de **\$-97.616.662**, con relación al año 2023 de \$6.708.908, disminución en \$-104.325.570 representa un -1555%.

**PROVEEDORES**

Relacionamos las compras realizadas a proveedores para abastecer cada una de nuestras líneas de inventarios durante el año 2024 siendo nuestro principal proveedor Vidrio Andino SAS.


PROVEEDORES 2024	%	Enero a Mar	Abril a Jun	Julio a Sept.	Oct a Dic	TOTAL
<b>L. VID. LISOS CLAROS COLOR, GRAB, REFLECTIVOS, ESPEJOS Y VIDRIO TEMPLADO DVB</b>						
Vidrio Andino Colombia SAS	16%	46.884.437	120.845.542	53.274.595	11.878.285	232.882.859
Dispal Ltda	29%	107.654.594	92.828.182	60.742.392	171.101.963	432.327.131
Vidrio Andino SAS	42%	123.078.305	58.806.435	119.051.896	327.179.123	628.115.759
ALV Aluvidrios del Valle	2%	22.184.929	4.941.219	-	-	27.126.148
Espejos S A	4%	18.248.780	-	15.319.560	30.639.120	64.207.460
Dividrios sas	0%	-	2.000.000	-	-	2.000.000
Cristales de Colombia	2%	-	-	-	22.863.899	22.863.899
Montecargas	0%	440.000	640.000	880.000	1.160.000	3.120.000
Importadora C&C S.A.S	2%	-	-	24.457.143	9.243.697	33.700.840
CIEX	2%	-	-	22.841.065	-	22.841.065
Vitelsa del Pacifico SAS	-	-	-	-	17.052.615	17.052.615
	<b>92%</b>	<b>318.491.045</b>	<b>280.061.378</b>	<b>296.566.651</b>	<b>591.118.702</b>	<b>1.486.237.776</b>
<b>L. DE ACCESORIOS SILICONAS CINTAS MARQ. ETC</b>						
Metalicas Gallego	4%	-	811.760	-	1.823.798	2.635.558
Sika de Colombia	26%	-	9.216.000	-	8.064.000	17.280.000
Importadora Siltech	10%	-	-	2.783.040	4.053.600	6.836.640
Comercializadora Global	7%	4.340.000	-	-	-	4.340.000
Cauchos Industriales	10%	2.088.000	2.088.000	-	2.185.150	6.361.150
Pegatex Artercola SAS	8%	2.265.120	-	3.120.000	-	5.385.120
Sumitec	7%	3.669.120	1.223.040	-	-	4.892.160
Vialcor SAS	25%	-	-	-	16.071.480	16.071.480
otros proveedores	2%	-	819.000	672.000	-	1.491.000
	<b>4%</b>	<b>12.362.240</b>	<b>14.157.800</b>	<b>6.575.040</b>	<b>32.198.028</b>	<b>65.293.108</b>
<b>LINEAS DE ACRILICOS Y PERFILERIA DIVISION DE BAÑO</b>						
Ajover	60%	6.289.200	10.304.100	6.785.900	11.557.200	34.936.400
ferreplasticos	1%	423.529	-	-	-	423.529
Dispal	12%	-	6.890.352	-	-	6.890.352
otros proveedores	27%	-	-	5.808.403	10.098.320	15.906.723
	<b>4%</b>	<b>6.712.729</b>	<b>17.194.452</b>	<b>12.594.303</b>	<b>21.655.520</b>	<b>58.157.004</b>
						<b>\$ 1.609.687.888.00</b>

**BALANCE SOCIAL**

El Cooperativismo es una fuerza social que busca incrementar el bienestar de los asociados con un interés común. También, es una fuerza económica que extiende sus beneficios a la base de la pirámide económica, creando oportunidades de desarrollo social, económico y ambiental.

Coovidrios trabaja en el día a día por el bienestar de los asociados con la intención de contribuir en la calidad de vida y el cuidado de su patrimonio

**BENEFICIOS ASOCIADOS**



FONDOS SOCIALES 2024	Saldo Inicial	Apropiación Excedentes 2023	Otros Recursos	VrEjecutados 1er Trimestre 2024	VrEjecutados 2do. Trimestre 2024	VrEjecutados 3er. Trimestre 2024	VrEjecutados 4to. Trimestre 2024	Saldos a 31/12/2024
Fondo de Educacion	9.069.488,50	1.155.404	1.300.000			3.833.297	5.295.889	\$ 1.355.843
Impuesto de Renta	\$	-		1.039.863				
Fondo Social de Solidaridad	19.875.204	577.702		2.515.540		2.317.932	1.656.770	13.776.067
Impuesto de Renta					186.597			
Fondo Social de Salud	\$ 15.340.001		\$ 333.333	390.000	390.000	666.667	1.300.000	12.650.002
Fondo Recreacion	\$ 1.510.806					267.560	182.000	1.061.246
<b>TOTALES</b>	<b>\$ 45.795.499</b>	<b>\$ 1.733.106</b>	<b>\$ 1.300.000</b>	<b>\$ 3.888.736</b>	<b>\$ 576.597</b>	<b>\$ 7.085.456</b>	<b>\$ 8.434.659</b>	<b>\$ 28.843.158</b>

**FONDO DE EDUCACION \$ 1.355.842**



El Comité de educación elegido por el Consejo de administración para el periodo 2024-2025 y aprobado su plan de actividades para el periodo elegidos desarrollo las siguientes actividades:

Los recursos igualmente le corresponden el 20% de la apropiación del excedente del año 2023 y la distribución que aprobó la honorable asamblea, Saldos de excedentes de ejecuciones del año 2023, ingresos de Asociados durante el año 2024 de \$11.524.892

**Recursos utilizados \$10.169.049**

- **Capacitaciones**
  - 1- Sistema de documentos electrónicos y Marketing
  - 2- Seminario de Macramé.
- En Cumplimiento a la obligación tributaria de acuerdo a lo estipulado en el Art 19-4 de la Ley 863 DE 2003 y de conformidad con la ley 1819 de 2016 y el decreto 2150 de 2017. Pago a la DIAN El 20% de los excedentes del año 2023 \$ 1.342.000, recursos que asumió el Comité de Educación y de Solidaridad, como Impuesto de Renta.
- Obsequio para Cumpleaños de cada Asociado

### **FONDO DE SOLIDARIDAD \$13.776.067**

El objetivo del fondo de Solidaridad es brindar ayuda económica a los asociados, su familia y empleados en circunstancias especiales tales como calamidades domesticas o situaciones de particular dificultad, en las cuales se pueden hacer realidad la ayuda mutua.

El fondo de Solidaridad se nutre con el 10% de los excedentes de año 2023 más la distribución que aprobó XLVI la asamblea y saldo vía apropiación excedentes de ejecuciones anteriores para un total de \$20.452.406.

#### **Recursos utilizados \$ 6.676.836**

Por medio de este fondo se favorecieron a los asociados y su grupo familiar

- Póliza de seguros de Vida y Grupo Familiar con Equidad
- Bonificación empleados
- Impuesto de Renta

### **FONDO SOCIAL FINES ESPECIFICO SALUD \$12.650.002**

Los recursos de este fondo corresponden al saldo vía apropiación excedentes de ejecuciones anteriores para un total \$ 15.340.001

#### **Recursos utilizados \$ 2.689.999**

- Contribuciones para Gafas (7asociados)
- Contribución para pago de Eps (4 asociados)

### **FONDO RECREACION \$ 1.001.246**

Los recursos del fondo de recreación para el año 2024, corresponden al saldo vía apropiación excedentes de ejecuciones anteriores para un total \$ 1.510.806

#### **Recursos utilizados \$449.560**

- Logística para la Asamblea Extraordinaria de Asociados celebrada en el mes de agosto de 2024



❖ **BASE SOCIAL**



La Base social de Coovidrios al cierre de 2024 contamos con **29 asociados**: conformada por 17 asociados hombres, 4 asociadas Mujeres, y Personas Jurídicas (8).



Durante el año **2024**, se presentaron siete(7) retiros, Y cuatro(4) Ingresos .

**CONFORMACION DE LA BASE SOCIAL 2024**

CIUDAD	No Asociados	Empresas	Mujeres	Hombres	%
Cali	16	4	2	10	55%
Popayan	6	2	1	3	21%
Santander de Quilichao	1			1	3%
Yumbo	2	1		1	7%
Palmira	2	1		1	7%
Silvia	1		1		3%
Piendamó	1			1	3%
<b>Totales</b>	<b>29</b>	<b>8</b>	<b>4</b>	<b>17</b>	<b>100%</b>

Ubicados de la siguiente manera: el **55%** están en la Ciudad de **Cali** (16 asociados); **21%** en **Popayán** (6 asociados); **Palmira** (2 asociados); el 7% en **Yumbo** (2 asociados), **7%** en **Santander de Quilichao** (1 asociados); el **3%** en **Silvia** con Un(l) Asociado y **3%** en **Piendamó** con un (1) asociado

**Impuesto de Renta**

Coovidrios, de acuerdo a lo estipulado en el Art 19-4 del estatuto Tributario y de conformidad con la ley 1819 de 2016 y el decreto 2150 de 2017. Pago a la DIAN El 20% de los excedentes del año 2023 \$1.342.000, recursos que asumió el Comité de Educación y de Solidaridad, como impuesto de Renta

## **SISTEMA DE GESTION DE SEGURIDAD Y SALUD EN EL TRABAJO**



*Durante el 2024 se realiza la aplicación de la autoevaluación de los estándares mínimos de la empresa donde se obtiene un porcentaje del 100%, que se logra a través de la gestión integrada de la empresa y sus colaboradores entre estos se citan:*

- *Disminución de un 97% de la tasa de ausentismo laboral, se mantuvo en 0 el índice de enfermedades laborales, Accidentes Laborales.*
- *Inspección y entrega oportuna de los elementos de protección Personal*
- *Realización de los exámenes médicos periódicos ocupaciones*
- *Cumplimiento de reuniones y gestión de los comités de seguridad y salud en el trabajo, COPASST y CONVIVENCIA LABORAL.*
- *Se llevaron a cabo Capacitaciones con el personal del ARL Equidad Seguros.*

### **EXPECTATIVAS PARA EL AÑO 2024**

*COOVIDRIOS proyecta para el año 2024 las siguientes expectativas:*

- *Renovación del Parque Automotor.*
- *Aumentar la Base Social*
- *Mejoramiento de equipos Tecnológicos, Comunicación e informático*
- *Ejecutar todas las normas y direccionamientos que emanen de la Honorable Asamblea*

### **ASPECTOS TRIBUTARIOS**

*En materia tributaria la Cooperativa ha dado cumplimiento de acuerdo a la norma referente a los siguientes temas: Declaraciones de Retención en la Fuente, IVA, Impuesto de Renta y Complementarios, Retención de Industria y Comercio, Medios magnéticos, Tasa de Contribución a la Supersolidaria, Expedición de Certificados, Nomina Electrónica, Documento Soporte, Factura Electrónica.*

### **ASPECTOS ADMINISTRATIVOS**

*Se observaron cordiales y respetuosas relaciones con Asociados, Directivos, Comités, Empleados, Revisoría Fiscal, Proveedores, otros.*

*La gerencia desarrolló su labor bajo la subordinación del Consejo de Administración, acatando sus decisiones y manteniendo con dicho estamento comunicación y coordinación permanentes. Constantemente preparó y sustentó ante dicho organismo informes, iniciativas y proyectos encaminados al mejoramiento de la gestión.*

### **DERECHOS DE AUTOR Y PROPIEDAD INTELECTUAL**

*COOVIDRIOS da cumplimiento total a la reglamentación vigente sobre los derechos de autor y propiedad intelectual, utilizando software debidamente licenciado y vela por no exponer a la entidad de demandas penales, civiles o indemnizaciones por el no acatamiento de estas normas.*

*A nivel administrativo Coovidrios cumple con las normatividades legales financieras, jurídicas de los entes que nos regulan, como corresponde enviar información, cancelar a la DIAN, UIAF, Cámara de Comercio, Superintendencia de Industria y Comercio y Supersolidaria.*

### **ASPECTOS LEGALES**

*En cumplimiento del artículo 1 de la ley de Julio 27/2000, puedo garantizar ante asociados y ante autoridades, que los productos protegidos por derecho de propiedad intelectual, están siendo utilizados en forma legal, es decir con el cumplimiento de las normas respectivas y con las debidas autorizaciones; y en el caso específico del Software de acuerdo con la licencia de uso, vienen con cada programa*

*En cumplimiento del Decreto 1406 de 1999 en sus artículos 11 y 12 nos permitimos informar que la empresa ha cumplido durante el periodo, sus obligaciones de autoliquidación y pago de los aportes al sistema de seguridad social integral.*

*Que los datos incorporados en las declaraciones de autoliquidación son correctos y se han determinado correctamente las bases de cotización.*

*Que las operaciones se realizan con óptimos niveles de seguridad, lo cual minimiza el riesgo tanto para la Cooperativa como para sus asociados.*

Que la empresa como aportante se encuentra a paz y salvo por el pago de aportes al cierre del ejercicio, de acuerdo con los plazos fijados.

Que no existan irregularidades contables en relación con aportes al sistema especialmente las relativas a bases de cotización, aportes laborales y aporte patronales.

Que el Reglamento de Crédito es aplicado en condiciones de igualdad y Equidad para todos los Asociados.

#### **COPIA INFORME REVISORIA FISCAL**


De acuerdo a lo establecido en la Normatividad vigente, Copia de este informe de Gestión fue entregado oportunamente a la Revisoría Fiscal, para que en su dictamen informe sobre su concordancia con los Estados Financieros.

**HECHOS POSTERIORES** La administración no tiene conocimiento de situaciones que puedan afectar la continuidad indefinida de las operaciones propias del objeto social y económico de la Cooperativa.

#### **Agradecimientos**

Finalmente agradecemos a todos nuestros asociados, pues son la base fundamental de nuestro que hacer cooperativo. y todos los que hacemos parte de esta gran familia, Junta de Vigilancia, Comité de Educación, Revisoría Fiscal (Cencoa), Empleados que día a día entregan lo mejor de sí mismos para el fortalecimiento de los lazos solidarios de Coovidrios.

Solidariamente,

  
**MARIO HERNAN ROMERO MARTINEZ**  
Presidente Consejo de Administración

  
**NYDIA MARLENE BURBANO NOGUERA.**  
Gerente.



**Nadie sabe todo,  
todos saben algo,  
entre todos  
saben mucho**